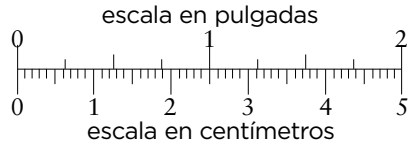


Mamografía

Tamaño de los tumores que se detectan mediante la mamografía y el autoexamen del seno.


En comparación con las monedas de uso común.




Tamaño promedio de un tumor que se detecta por medio de mamografías anuales cuando existen placas anteriores para comparar.




Tamaño promedio de un tumor que se detecta en una mamografía inicial.



Tamaño promedio de un tumor que la mujer puede detectar si practica el autoexamen del seno con regularidad.



Tamaño promedio de un tumor detectado accidentalmente.



Mamografía



¿Qué es una mamografía?

La mamografía es una radiografía del seno. Este es el mejor instrumento extensamente disponible en la actualidad para la detección del cáncer de seno en sus primeras etapas. Puede detectar cáncer en el seno cuando aún es muy pequeño, incluso cuando todavía no se palpa. También puede detectar calcificaciones y cambios anormales en la piel.

¿Cómo puedo obtener una mamografía?

Comuníquese con su médico para obtener una referencia. Es preferible que visite a su médico para un examen clínico del seno antes de hacerse la mamografía.

¿Es doloroso?

Para obtener una buena imagen, el tecnólogo tiene que aplanar el seno. Usted podrá sentirse algo incómoda, pero sólo dura unos cuantos segundos.

¿Qué pasa si no puedo pagar por la mamografía?

Si usted tiene seguro médico, la mayoría de los planes de seguro cubren la mamografía. Medicare también cubre el costo de las mamografías. Comuníquese con la Línea Directa de Komen para el Cuidado de los Senos al teléfono 1-800-462-9273 para información sobre los servicios disponibles en su área.

Susan G. Komen for the Cure recomienda hacer lo siguiente:

1. Una mamografía de detección anual para las mujeres a partir de los 40 años de edad.
 - Las mujeres menores de 40 años que tienen antecedentes familiares de cáncer de seno u otros motivos de preocupación sobre sus senos deben consultar a un profesional médico.
2. Examen clínico de los senos por un profesional médico, por lo menos cada tres años a partir de los 20 años de edad y anualmente después de los 40 años.
3. Autoexámenes mensuales del seno a partir de los 20 años de edad.
 - Familiarícese con el aspecto de sus senos. Informe a su médico o enfermera sobre cualquier cambio que usted note.

1-800 I'M AWARE (1.800.462.9273) www.komen.org